



# Conseils


Suis les étapes ci-dessous pour t'aider à terminer les dessins.




Commence par reproduire les formes les plus proches de la ligne de symétrie.



Ajoute ensuite les formes plus simples reliées à ce que tu viens de dessiner.




Sers-toi de la grille pour t'aider à reproduire et à positionner les formes plus difficiles.



Ajoute les derniers détails pour terminer l'image.



64



65

Copyright 2024 © Usborne Publishing Ltd.

# Activités Usborne

Trouvez d'autres activités ici: **Activités pour les jours de pluie** • [usborne.com/fr/activites-pour-enfants](https://usborne.com/fr/activites-pour-enfants)



USBORNE

