





USBORNE

Halloween Mitmachspaß



ein Hexenhäuschen im Mondlicht



der Vollmond mit
vielen Sternen

Copyright 2024 © Usborne Publishing Ltd.

Usborne zum Mitmachen

Innenseite aus: **Kleine Kreativ-Werkstatt: Ganz einfach ganz viel ausmalen: Feen und Einhörner**

• <https://usborne.com/de/usborne-zum-mitmachen/aktivitaeten>



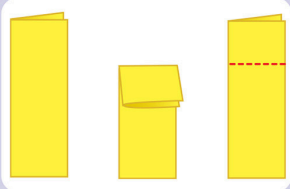
USBORNE



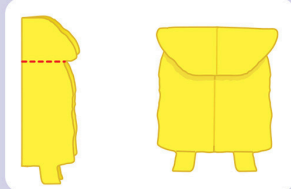
PAPIERMONSTER




223 GELBES MONSTER




1. Falte ein Rechteck aus Papier in der Mitte, sodass die langen Seiten aufeinanderliegen. Knicke den oberen Teil nach vorne um und dann wieder zurück.



2. Reiß von der oberen Ecke eine Bogenform in das Papier. Reiß die unteren Ecken ab. Falte das Papier auseinander und knicke den Kopf nach vorne.

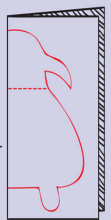


3. Zeichne ein Gesicht und Ohren auf den Kopf. Füge Hände, Füße und einen Bauch hinzu. Klappe die Füße nach vorne, damit das Monster stehen kann.



224 MONSTERHÖRNER


Schneide diese Form für ein Monster mit Hörnern aus.




Verwende diese Form für ein Seeungeheuer wie unten.

225

SEEUNGEHEUER



Du könntest auch ein einäugiges Monster basteln.






Gruselige Fingerpuppen

Aus diesen Papierpuppen kannst du verschiedene gruselige Figuren machen.


- 1** Leg deine Finger auf ein Stück Papier und zeichne ein Rechteck darum.



- 2** Schneide das Rechteck aus.



- 3** Falte es um, sodass es deinen Finger bedeckt.




- 4** Ziehe deinen Finger heraus und drücke das Papier dabei flach.



- 5** Bestreiche den Rand des Papiers mit Klebstoff.

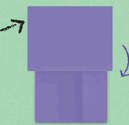


- 6** Falte den Rand um und klebe ihn wie hier gezeigt fest.




- 7** Falte den oberen Teil nach unten um und klebe ihn fest.

Das wird der Kopf.




- 8** Die so entstandene Form sollte auf deinen Finger passen.




- 9** Verziere die Fingerpuppe nach deinem Geschmack.

Bemale sie mit Buntstiften oder Wachsmalstiften.



Schneide Papierdreiecke aus und klebe sie als Vampirumhang ...



... Katzenohren ...



... oder Hexenhut an.



Denk dir eine Geschichte aus und führe mit deinen Fingerpuppen ein spannendes Theaterstück auf.



Copyright 2024 © Usborne Publishing Ltd.

Usborne zum Mitmachen

Innenseite aus: **Basteln, Rätseln, Dekorieren für Gruselfans** • <https://usborne.com/de/usborne-zum-mitmachen/aktivitaeten>



USBORNE



Kürbispfad

Hilf Gerald dabei, über das Gras zu seinem Bruder Ronan zu laufen – zwischen den schauerlichen Kürbissen und wuchernden Wurzeln hindurch.



Copyright 2024 © Usborne Publishing Ltd.

Usborne zum Mitmachen

Innenseite aus: **Der große Grusel-Labyrinth-Spaß** • <https://usborne.com/de/usborne-zum-mitmachen/aktivitaeten>



Finde die gesuchten Wörter und kreuze sie ein.
Sie sind senkrecht oder waagerecht versteckt.

F	L	A	T	E	R	N	E	O
K	O	S	T	Ü	M	G	R	L
Ü	K	P	A	R	T	Y	I	O
R	T	I	S	A	U	R	E	S
B	O	N	D	R	E	T	K	T
I	B	N	Ä	T	A	P	O	H
S	E	E	A	K	E	R	Z	E
G	R	U	S	E	L	I	G	N

GRUSELIG	KÜRBIS ✓	PARTY
KERZE	LATERNE	SAURES
KOSTÜM	OKTOBER	SPINNE

