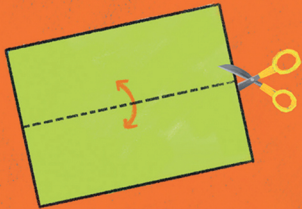



# WIRF EINEN BUMERANG

Wenn du einen Bumerang wirfst, sollte er zu dir zurückfliegen. Bastele einen aus einem rechteckigen Blatt Papier und wirf ihn so, dass er zu dir zurückkommt.

1 falte das Papier in der Mitte. Klappe es auf und schneide am falz entlang. Du brauchst für den Bumerang nur eine Hälfte.



2 falte das Papier noch einmal in der Mitte und klappe es wieder auf. falte dann beide längsseiten zur Mitte.



3 falte das Papier in der Mitte von oben nach unten und dann die beiden oberen Ecken zur Mitte.



4 Öffne die beiden Faltungen, die du in Schritt 3 gemacht hast. Dann falte entlang der orangefarbenen Linie auf der Abbildung unten und klappe das Papier wieder auf.



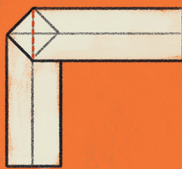
5 Ziehe die obere Papierschicht entlang der blauen Linie mit zwei Fingern zusammen.




Klappe dann die obere Hälfte an der falte aus Schritt 4 nach unten und drücke alles flach.



6 Nimm das rechte Ende und falte es an der orangefarbenen Linie nach links.



7 Schiebe die Spitze mit dem roten Punkt unter die obere Papierschicht und klappe die rechte längsseite gleichzeitig darüber.



So sieht die Ecke jetzt aus.

8 Klappe das untere Ende des Bumerangs vorsichtig auf. falte beide unteren Ecken zur Mitte und dann wieder auf.



9 Falte die linke Ecke nach innen zwischen die obere und die untere Schicht und drücke alles flach.



10 Falte das untere Ende wieder zu und stecke die rechte Ecke in den Schlitz, der in Schritt 9 entstanden ist.



11 Wiederhole die Schritte 8 bis 10 am anderen Ende.



## Bumerang-Fakten

Bumerangs wurden erstmals vor vielen Tausend Jahren in Australien und anderen Teilen der Erde verwendet. Sie dienten zum Jagen, fischen, Kämpfen, Graben und Musikmachen.



Der ÄLTESTE Bumerang wurde in Polen gefunden. Er wurde aus dem Stoßzahn eines Wollhaarmammuts geschnitzt und ist ungefähr 23.000 Jahre alt.

Ein hölzerner Waddy, auch *nulla nulla* genannt, ist der GEFÄHRLICHSTE Bumerang. In Australien wurden früher Kängurus und Emus damit gejagt.



Der GRÖSSTE Bumerang aller Zeiten war aus Holz und maß von einem Ende bis zum anderen 2,74 m.



Halte den Bumerang mit dem Daumen oben und dem Zeigefinger unten wie abgebildet.

Wirf den Bumerang aus dem Handgelenk in die Luft und von dir weg.

Eigentlich sollte er wieder zurückkommen! Vielleicht musst du es einige Male üben, bis es klappt.

## So wirfst du den Bumerang

Male ein Muster auf deinen Bumerang.

Wenn du zwei Bumerangs bastelst, kannst du sie zu einem Kreuz zusammenkleben. Diese Form lässt sich noch besser werfen.



Klebe die beiden Teile mit Klebeband zusammen wie abgebildet.