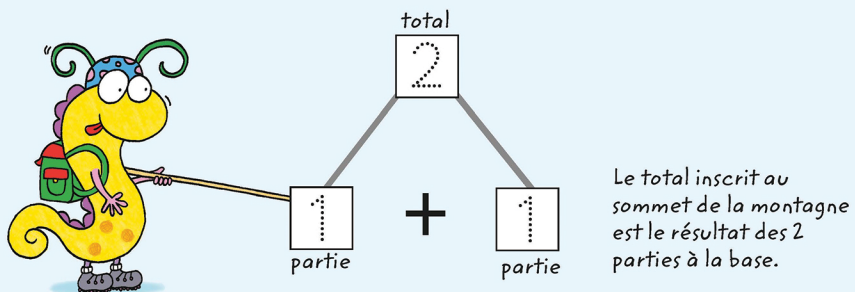



Montagnes de monstres

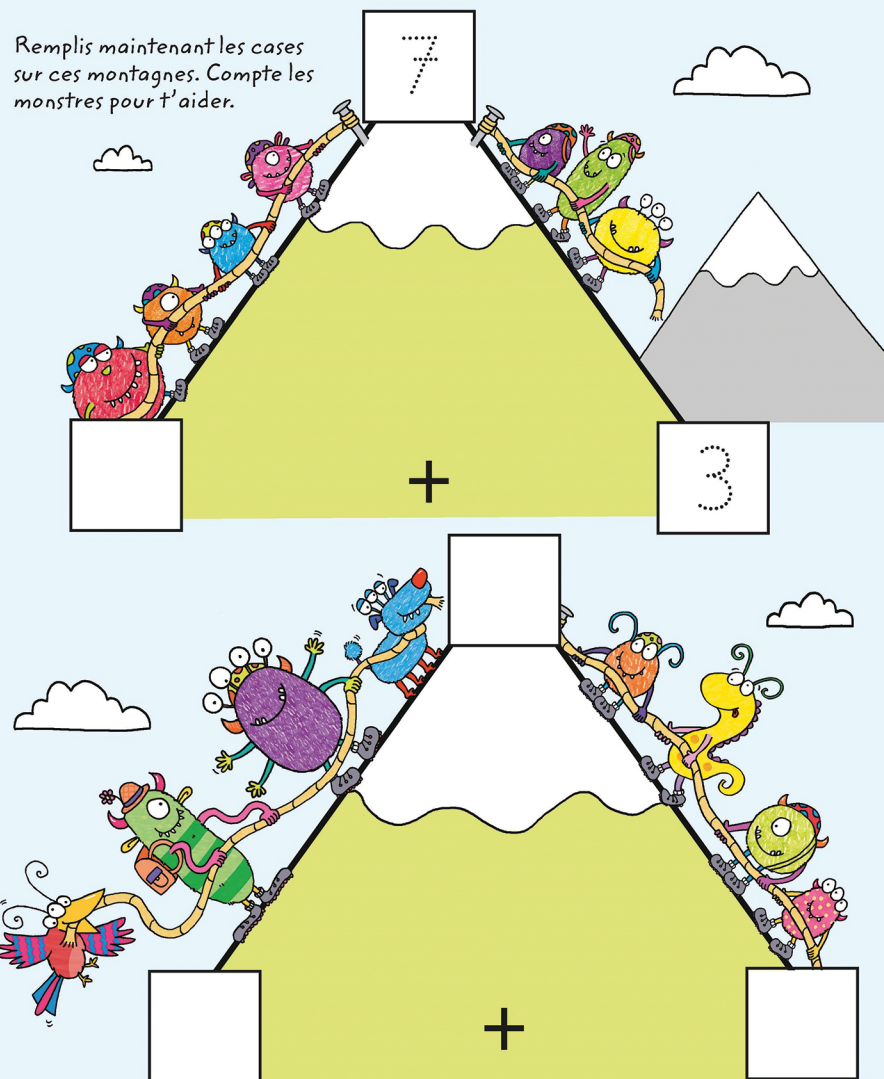
Bouclette te montre une autre manière de faire des additions. Il a dessiné une montagne et écrit 2 nombres ou « parties » à la base pour les additionner ensemble, et le « total » de ces 2 parties en haut. Repasse sur les nombres de sa montagne.



Repasse sur les nombres au pied de la montagne et additionne-les. Inscris le total dans la case.



Remplis maintenant les cases sur ces montagnes. Compte les monstres pour t'aider.



- 1. 2. .. 3. ... 4. 5.
- 6. 7. 8. 9. 10.

Activités Usborne

Trouvez d'autres activités ici : [L'addition - Je trace, j'efface](#) • Partagez vos activités sur Instagram [#activitésusborne](#) • [usborne.com/fr/activites](#)

