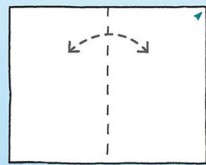
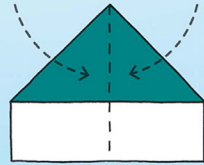


GLIJDER

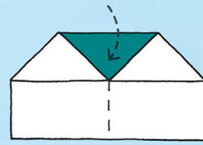
De glijder vliegt recht en stabiel. Lanceer hem hoog en kijk hoe gladjes hij door de lucht glijdt.



1. Draai het blad naar rechts. Vouw het in tweeën en vouw het opnieuw open.



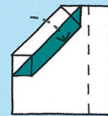
2. Vouw de linker- en de rechterbovenhoek naar het midden.



3. Vouw de punt bovenaan naar de onderkant van de flappen.



4. Vouw het vliegtuig in tweeën van rechts naar links.



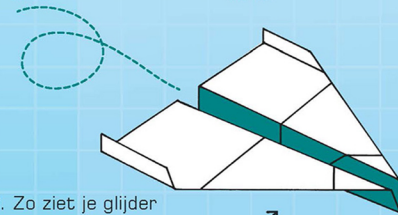
5. Vouw de schuine kant naar beneden, zoals je hier ziet.



6. Vouw terug om een vleugel te maken. Herhaal aan de andere kant.



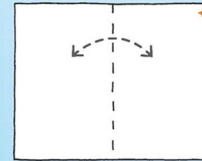
7. Vouw naar beneden om een vleugeltip te maken. Herhaal aan de andere kant.



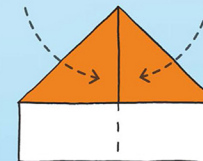
8. Zo ziet je glijder er dan uit.

MANTIS

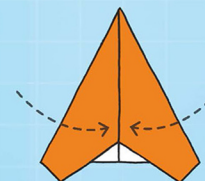
Pas op als je met dit vliegtuig gooit. De mantis heeft een stompe neus maar vliegt erg snel.



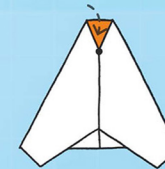
1. Draai het papier naar rechts. Vouw het nu in tweeën en leg het opnieuw open.



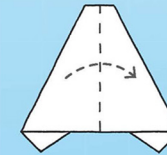
2. Vouw de linker- en rechterbovenhoek naar het midden.



3. Vouw beide kanten opnieuw naar het midden.



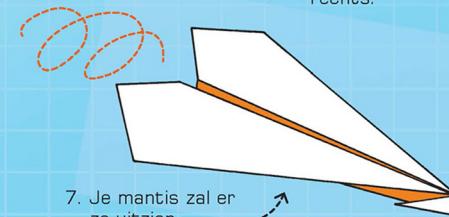
4. Vouw de punt naar beneden tot aan de stip.



5. Draai het vliegtuig om en vouw in tweeën, van links naar rechts.



6. Vouw terug om een vleugel te maken. Herhaal aan de andere kant.



7. Je mantis zal er zo uitzien.